













Entrega de material	
Reunião de pais	
Previsão início das aulas	

QUANTIDADE	MATERIAL	UTILIZAÇÃO DO MATERIAL	ILUSTRAÇÃO
1	Big balde de massinha de modelar - 1,5kg.	Modelagem.	
1	Balde de areia mágica - 500g. (cor da preferência da criança)	Textura e modelagem.	
2 Potes	Tintas de tecido (Cores diferentes).	Pintura e impressão das mãos.	
2 Potes	Tinta guache – 250ml (Cores diferentes).	Pintura;	



1	Camiseta	Tamanho maior para proteção do uniforme em atividades de pintura;	
1	Fantasia infantil usada (do gosto da criança)	Atividades lúdicas	
1	Bambolê	Coordenação motora	
1	Lanterna	Recurso pedagógico	
1	lupa	Recurso pedagógico	








3 Blocos	Papel branco em tamanho A3, gramatura 180.	Suporte para registro.	
1	Papel branco em tamanho A4, gramatura 180	Suporte para registro/ projeto	
1	(Pasta A4) plástica fina com elástico	Para uso individual, envio de tarefas	
1	(pasta A3) plástica fina com elástico	Arquivo de atividades individuais	
2 Blocos	Colorido criativo - A4.	Suporte para desenho, pintura e colagem.	








1	Estojo 3 divisórias	Uso individual	
1 Caixa	Gizão de cera retrátil 6 cores. (jumbo)	Suporte para registro.	
1 Caixa	Jogo de canetinha – 12 cores (grossa/jumbo) hidrocor grossa.	Suporte para registro.	
1 Caixa	Lápis de cor (jumbo)	Suporte para registro.	





1 Rolinho de pintura	Rolinho de pintura 5cm.	Suporte para registro.	
1	Pincel para pintura grosso nº 22.	Suporte para registro.	 24
2 Tubos	Cola branca 110g.	Coordenação motora fina.	
1	Caneta de retroprojektor grossa	Registro.	
1	Pincel marcador para quadro branco (cor escolha da família)	Registro individual em diferentes superfícies	




1	Papéis crepons (cores diferentes).	Suporte para pintura.	
1	Tela de pintura 20 x 30 cm.	Textura e modelagem.	
1	Tesoura de plástico sem ponta (massinha)	Coordenação motora fina	
1	Tesoura inox escolar sem ponta	Coordenação motora fina e recorte	
1	Esponja macia.	Estímulo tátil.	



1 unidade	Pacote plástico zipado 17x24cm.	Atividades sensoriais e motoras	
1 unidade	Folha retroprojeter	Atividades de registro	
2	Fotos da família atualizada 10x15.	Identificação.	
1	Foto da criança atualizada 10x15	Identificação.	
3	Foto da criança 3x4 atualizada	Identificação.	

### LIVROS DIDÁTICOS E DE LITERATURA

DISCIPLINA	LIVRO	UTILIZAÇÃO DO MATERIAL
1	Livro de literatura livre (adequado à faixa etária)	Podendo ser livros que a criança já tenha em casa ou que foram utilizados na série anterior, (em bom estado de conservação).
1	Livro de Literatura – “Enquanto Mamãe Dormia” de Telma Guimarães e Carla Irusta	

### MATERIAIS EM DESUSO QUE PODEM SER COLETADOS PELAS FAMÍLIAS DO INFANTIL 3

Com o intuito de educar para a consciência planetária, as crianças da Educação Infantil vivenciam situações de aprendizagem com materiais que não estão sendo utilizados, atribuindo-lhes novos significados. Sendo assim, sugerimos alguns materiais em desuso, que podem ser coletados na família e enviados para a escola, devidamente **higienizados**:

Equipamentos eletrônicos (teclado de computador, mouse, telefone antigo, celular, etc.).
1 rolos de fitilho fino de cetim (cores diferentes)
4 Bandejas de isopor (tamanho rasa 02)
1 pegador de macarrão ou de gelo.
1 pacote de grampo de roupa.
1 pacote de palito de picolé arredondado.
1 Revista.
10 botões grandes.



3 pratos de papelões nº10 – branco ou cru.
1 rolha
1 tecido juta
1 tampa de embalagem de lenço umedecido
Utensílios domésticos não cortantes (panelas, potes, peneiras, coador, colheres, funil, escorredor de macarrão, escumadeira, etc...).
10 unidades de miçangas tamanho 20mm
1 rolo de barbante pequeno



## **MATERIAIS DE HIGIENE PESSOAL QUE FICARÃO NA MOCHILA DIARIAMENTE:**

KIT LANCHE- POTES INDIVIDUAIS E 1 PEÇA DE JOGO AMERICANO;
GARRAFA PARA ÁGUA.
UMA ROUPA PARA TROCA (DE ACORDO COM O CLIMA).
LENÇO UMIDECIDO (DEPENDENDO DA INDIVIDUALIDADE DE CADA CRIANÇA)

## **Observações importantes:**

1. Colocar o nome, sobrenome e turma da criança em todos os materiais e no uniforme.
2. O material não precisa ser exatamente igual ao referenciado na imagem.
3. Para segurança das crianças o selo do **INMETRO** deve constar em todos os brinquedos.
4. No decorrer do ano letivo, a professora poderá sugerir a coleta de alguns materiais em desuso, para o desenvolvimento de situações de aprendizagem específicas de sua turma.
5. **Todos os materiais em desuso deverão estar devidamente higienizados.**