














LISTA de MATERIAIS



INFANTIL 2 - 2024	
Entrega de material	
Reunião de pais	
Previsão início das aulas	

QUANTIDADE	MATERIAL	UTILIZAÇÃO DO MATERIAL	ILUSTRAÇÃO
1	Big balde de massinha de modelar - 1,5kg.	Modelagem.	
1	Balde de areia mágica - 500g. (Cor da preferência da criança)	Textura e modelagem.	
2 Potes	Tintas de tecido (Cores diferentes).	Pintura e impressão das mãos.	
2 Potes	Tinta guache – 250ml (Cores diferentes).	Pintura.	
3 Blocos	Papel branco em tamanho A3, gramatura 180.	Suporte para registro.	
2 Blocos	Papel criativo colorido, nas duas faces. – A4 120g/m²	Suporte para desenho, pintura e colagem.	
1 Caixa	Giz de cera grosso.	Suporte para registro.	
1 Caixa	Canetinhas hidrocor ponta grossa.	Suporte para registro.	
1 Metro	Tecido /Algodão cru	Suporte para pintura.	
1	Pincel de barba.	Suporte para registro.	
1	Pincel grosso para pintura - nº 22 ou 24.	Suporte para registro.	

*OBS: AS IMAGENS SÃO APENAS ILUSTRATIVAS NÃO TENDO REFERÊNCIA A MARCA.



LISTA de MATERIAIS





2 Tubos	Cola branca 110g.	Coordenação motora fina.	
2	Canetas de retroprojeter grossa (cores diferentes).	Registro individual da criança em diferentes superfícies.	
2	Papéis crepons (cores diferentes).	Suporte para pintura.	
1	Papel cartão branco A3	Suporte para registro.	
1	Papel cartão colorido A3	Suporte para registro.	
2 Folhas	Papel celofane transparente (Cores diferentes).	Suporte para registro.	
1	Camiseta branca lisa no tamanho da criança.	Projeto Celebrando a Vida.	
2	Vasos de plástico (Pote 9 – volume 200ml - cor marrom).	Textura e modelagem.	
1	Pinça pedagógica sem ponta – de plástico ou borracha.	Coordenação motora fina	
1	Tesoura bola pedagógica	Coordenação motora fina	
1	Tesoura sem ponta de plástico (massinha)	Coordenação motora fina	
1	Bolacha de madeira média (Tamanho de um prato)	Recurso pedagógico.	
1	Espanja macia.	Estímulo tátil.	
1	Folha de retroprojeter.	Estímulo visual e tátil.	
4	Fotos da família atualizada 10x15. (Revelada)	Identificação.	
1	Foto da criança atualizada 10x15 (Revelada)	Identificação.	
1	Foto da criança 3x4 atualizada (Revelada)	Identificação.	

*OBS: AS IMAGENS SÃO APENAS ILUSTRATIVAS NÃO TENDO REFERÊNCIA A MARCA.



LISTA de MATERIAIS



1	Pasta Aba elástica, fina, tamanho A3 (A cor da preferência da família)	Arquivo de atividades individuais.	
1	Pasta ofício plástica, com elástico, fina. (tamanho A4) . Qualquer cor.	Para uso individual no envio das tarefas	

LIVROS DIDÁTICOS E DE LITERATURA

DISCIPLINA	LIVRO	UTILIZAÇÃO DO MATERIAL
1	Livro de literatura livre (adequado à faixa etária)	Podendo ser livros que a criança já tenha em casa ou que foram utilizados na série anterior, (em bom estado de conservação).
1 à escolha da família entre a coleção	COLEÇÃO: LÊ PRA MIM - FTD	Ana Maria Machado e outros grandes autores da nossa literatura recontam histórias clássicas em edições com ilustrações vibrantes e de grande importância para a familiarização da literatura logo nos primeiros anos de vida.

MATERIAIS EM DESUSO QUE PODEM SER COLETADOS PELAS FAMÍLIAS DO INFANTIL 2

Com o intuito de educar para a consciência planetária, as crianças da Educação Infantil vivenciam situações de aprendizagem com materiais que não estão sendo utilizados, atribuindo-lhes novos significados. Sendo assim, sugerimos alguns materiais em desuso, que podem ser coletados na família e enviados para a escola, devidamente **higienizados**:

Orientamos a escolha de pelo menos 10 itens das sugestões abaixo, para que tenhamos acervo para criação e possibilidades nas situações de aprendizagem.

1 camiseta usada (tamanho maior para proteção do uniforme em atividades de pintura).
Utensílios domésticos não cortantes (panelas, potes, peneiras, coador, colheres, funil, escorredor de macarrão, escumadeira, etc...).
Equipamentos eletrônicos (teclado de computador, mouse, telefone antigo, celular, calculadoras, etc.).
60 cm Plástico bolha.
1 Bacia (2,5 a 3 litros).

***OBS: AS IMAGENS SÃO APENAS ILUSTRATIVAS NÃO TENDO REFERÊNCIA A MARCA.**



LISTA de MATERIAIS



8 Bandejas de isopor (tamanho rasa 02)
2 Bambolês.
1 Fantasia.
1 lanterna.
1 Bandeja de gelo para mistura de tintas e seleção de materiais.
1 pegador de macarrão ou de gelo.
1 lupa.
1 Binóculo.
1 Revista.
20 Botões coloridos e de diferentes tamanhos.
1 Regador colorido de plástico pequeno.

MATERIAIS DE HIGIENE PESSOAL QUE FICARÃO NA MOCHILA DIARIAMENTE:

KIT LANCHE- POTES INDIVIDUAIS E 1 PEÇA DE JOGO AMERICANO DE TECIDO;
GARRAFA PARA ÁGUA.
2 A 4 FRALDAS DESCARTÁVEIS PARA TROCAS DIÁRIAS
LENÇO UMIDECIDO E POMADA (DEPENDENDO DA INDIVIDUALIDADE DE CADA CRIANÇA)
LENÇO DE PAPEL

Observações importantes:

- Colocar o nome, sobrenome e turma da criança em todos os materiais e no uniforme.
- No decorrer do ano letivo, a professora poderá sugerir a coleta de alguns materiais em desuso, para o desenvolvimento de situações de aprendizagem específicas de sua turma.
- **Todos os materiais em desuso deverão devidamente higienizados.**

***OBS: AS IMAGENS SÃO APENAS ILUSTRATIVAS NÃO TENDO REFERÊNCIA A MARCA.**