



Educação Infantil Infantil 3











ENTREGA DE MATERIAIS E 1ª REUNIÃO DE PAIS	
DATA/LOCAL	A CONFIRMAR
HORÁRIO	
PREVISÃO INÍCIO DAS AULAS	28/01/2021

Quantidade	Material	Utilização do material
1	BIG BALDE MASSINHA DE MODELAR (1.5 KG (30 CORES) MASSA PARA MODELAR ATÓXICA. 	MODELAGEM E COORDENAÇÃO MOTORA FINA.
1	FOLHA DE PAPEL CARTÃO COLORIDO. 	SUORTE PARA DESENHO E PINTURA.
2	FOLHAS DE PAPEL CARTÃO BRANCO. 	SUORTE PARA DESENHO E PINTURA.

3	<p>BLOCOS DE PAPEL BRANCO EM TAMANHO A3, GRAMATURA 180.</p> 	SUPORTE PARA DESENHO E PINTURA.
2	<p>LIXAS PARA MADEIRA (1 FINA, 1 GROSSA).</p> 	SUPORTE PARA DESENHO E PINTURA.
1	<p>CAIXA DE GIZ DE CERA LONGO TRIANGULAR DE ESPESSURA GROSSA, COM 12 CORES.</p> 	DESENHO E PINTURA.
3	<p>POTES DE TINTA GUACHE, CORES DIFERENTES.</p> 	PINTURA.
1	<p>FOLHA DE PAPEL LAMINADO COLORIDO.</p> 	COLAGEM.
1	<p>JOGO DE CANETINHA – 12 CORES (GROSSA).</p> 	PINTURA.

1	<p>CAIXA DE LÁPIS DE COR (JUMBO).</p> 	PINTURA.
1	<p>TESOURA DE PLÁSTICO PARA MASSINHA, SEM PONTA.</p> 	COORDENAÇÃO MOTORA
1	<p>ROLO DE PAPEL CREPOM COLORIDO.</p> 	COLAGEM
1	<p>TELA DE 20CM X 30 CM.</p> 	PINTURA
2	<p>TUBOS (110 GR) DE COLA BRANCA LÍQUIDA ESCOLAR.</p> 	COLAGEM

2	<p>BLOCOS DE PAPEL CRIATIVO COLORIDO FORMATO (235MM X 325MM)</p> 	SUPORTE PARA DESENHO E PINTURA.
1	<p>PINCEL CHATO Nº 24</p> 	PINTURA
2	<p>PASTAS DE PLÁSTICO COM ELÁSTICO FINA (TAMANHO A3)</p> 	ARQUIVO PARA ATIVIDADE.
1	<p>ROLINHO PARA PINTURA.</p> 	PINTURA.
1	<p>FOLHA DE PAPEL CAMURÇA.</p> 	COLAGEM.
2	<p>FOTOS DA FAMÍLIA 10CM X 15CM</p>	COMUNICAÇÃO ESCOLA E FAMÍLIA.
1	<p>FOTO DA CRIANÇA 3CM X 4CM.</p>	CHAMADINHA

1	<p>POTE DE GLITTER (3G)</p> 	SENSORIAL
1	CANETA RETROPROJETOR	DESENHO
2	FOLHAS DE RETROPROJETOR	DESENHOS EM DIFERENTES SUPORTES
1	<p>TINTA DE TECIDO (37 ML)</p> 	PINTURA
1	<p>CAIXA ORGANIZADORA TAMANHO 38CM X 28 CM - 15LITROS (COR DA PREFERÊNCIA DA CRIANÇA)</p> 	ORGANIZAÇÃO DOS MATERIAIS

Observações:

- Colocar o nome, sobrenome e turma da criança em todos os materiais e no uniforme.
- As imagens têm o intuito de auxiliar no reconhecimento das características do material solicitado, sem referenciar marcas. O material não precisa ser exatamente igual ao referenciado na imagem.
- Para segurança das crianças o selo do INMETRO deve constar em todos os brinquedos.
- **A AGENDA ESCOLAR SERÁ FORNECIDA PELO COLÉGIO.**

LIVROS DIDÁTICOS E DE LITERATURA

DISCIPLINA	COLEÇÃO	AUTOR (ES)	EDITORA
LITERATURA	<p>QUANDO ME SINTO (AUTOR)</p>  <p>ESCOLHER UM EXEMPLAR DA COLEÇÃO, PODENDO SER DO ANO ANTERIOR, CASO TENHAM.</p>	TRACE MARONEY	FTD

Materiais em desuso que podem ser coletados pela família do Infantil 3

Com o intuito de educar para a consciência planetária, as crianças da Educação Infantil vivenciam situações de aprendizagem com materiais que não estão sendo utilizados, atribuindo-lhes novos significados. Sendo assim, sugerimos alguns materiais em desuso, que podem ser coletados na família e enviados para a escola, devidamente **higienizados**:

10 botões de diversos tamanhos;
10 tampinhas de garrafa pet;
3 estojos;
1 camiseta usada tamanho 5 (para pintura)
1 fantasia;
1 jogo americano;
moldes de massinha;
Peças de encaixe grande;
1 jogo de quebra-cabeça (4 ou 6 peças);
1 colher média de madeira;
1 cadeado com chave grande;
Barbante colorido;

5 rolhas;
2 pratos de papelão cru.

Observações:

- No decorrer do ano letivo, a professora poderá sugerir a coleta de alguns materiais em desuso, para o desenvolvimento de situações de aprendizagem específicas de sua turma.
- **Todos os materiais em desuso deverão devidamente higienizados.**