







## Educação Infantil Infantil 2



ENTREGA DE MATERIAIS E 1ª REUNIÃO DE PAIS	
DATA/LOCAL	A CONFIRMAR
HORÁRIO	
PREVISÃO INÍCIO DAS AULAS	28/01/2021

**LISTA DE MATERIAIS INDIVIDUAIS DEVEM SER ACOMODADOS NA CAIXA ORGANIZADORA DEVIDAMENTE ETIQUETADOS.**

Quantidade	Material	Utilização do material
01 ESTOJO GRANDE (USO INDIVIDUAL)	<ul style="list-style-type: none"> <li>CONTENDO: GIZ DE CERA GROSSO (183gr)  </li> <li>CANETINHAS HIDROCOR GROSSA  </li> <li>PINCEL DE BARBA  </li> <li>PINCEL PARA PINTURA  </li> </ul>	SUORTE PARA REGISTRO
02 POTES	TINTAS DE TECIDO	IMPRESSÃO
01	BIG BALDE DE MASSINHA DE MODELAR 1,500g	MODELAGEM

60 CM	ALGODÃO CRU – TECIDO	SUPORE PARA PINTURA
01	ESPONJA MACIA	ESTÍMULO TÁTIL
01	CAMISETA BRANCA LISA NO TAMANHO DA CRIANÇA	CELEBRAÇÃO DA VIDA
01	QUEBRA CABEÇA GRANDE EM MADEIRA (MÁXIMO 6 PEÇAS)	ESTÍMULO VISUAL E TÁTIL
01	BLOCO COLORIDO CRIATIVO A4	SUPORE PARA DESENHO, PINTURA E COLAGEM
01	KIT DE COLA COLORIDA 6 CORES 	SUPORE PARA DESENHO E PINTURA
02 TUBOS	COLA BRANCA 110g	COORDENAÇÃO MOTORA FINA
01	CANETA DE RETROPROJETOR GROSSA	REGISTRO EM MATERIAIS
04	MÁSCARAS (DEIXAR NA MOCHILA)	PROTOCOLO DE SEGURANÇA
01	FOTO DA FAMÍLIA ATUALIZADA (10X15)	IDENTIFICAÇÃO
01	FOTO DA CRIANÇA ATUALIZADA (10X15)	IDENTIFICAÇÃO
02	FOTOS DA CRIANÇA 3X4 ATUALIZADA	IDENTIFICAÇÃO
01	GARRAFA SQUEEZE (TRAZER NO PRIMEIRO DIA DE AULA)	ALIMENTAÇÃO – USO PESSOAL

**LISTA DE MATERIAIS COLETIVOS SERÃO UTILIZADOS SOBE SUPERVISÃO DA PROFESSORA.**

01 FOLHA	CELOFANE	TRABALHAR COM TRANSPARÊNCIA
01 FOLHA	PAPEL SEDA	ESTÍMULO TÁTIL
01 BLOCO	PAPEL BRANCO EM TAMANHO A3, GRAMATURA 180.	SUPORE PARA REGISTRO
01 ROLO	FITA CREPE	COORDENAÇÃO MOTORA AMPLA

<b>02 POTES</b>	<b>TINTA GUACHE – 250ml</b>	<b>SUPORTE PARA REGISTRO</b>
<b>01</b>	<b>BLOCO DE CHÃO 140G - 20 FOLHAS FORMATO: A2</b>	<b>SUPORTE PARA REGISTRO</b>
<b>02</b>	<b>LIXAS – GROSSA E FINA (1 DE CADA)</b>	<b>ESTÍMULO TÁTIL</b>
<b>01</b>	<b>PAPEL CREPOM</b>	<b>SUPORTE PARA PINTURA</b>
<b>01</b>	<b>FOLHA DE PAPEL CAMURÇA</b>	<b>ESTÍMULO VISUAL E TÁTIL</b>
<b>01</b>	<b>FOLHA DE PAPEL MANTEIGA A3</b>	<b>ESTÍMULO VISUAL E TÁTIL</b>
<b>01</b>	<b>PAPEL ONDULADO</b>	<b>ESTÍMULO VISUAL E TÁTIL</b>

### **LIVROS DIDÁTICOS E DE LITERATURA**

<b>01</b>	<b>LITERATURA LIVRE (ADEQUADO À FAIXA ETÁRIA)</b>	<b>PODENDO SER LIVROS QUE A CRIANÇA JÁ TENHA EM CASA OU QUE FORAM UTILIZADOS NA SÉRIE ANTERIOR.</b>
-----------	---	---

#### **Observações:**

- Colocar o nome, sobrenome e turma da criança em todos os materiais e no uniforme.
- O material não precisa ser exatamente igual ao referenciado na imagem.
- Para segurança das crianças o selo do INMETRO deve constar em todos os brinquedos.
- **A AGENDA ESCOLAR SERÁ FORNECIDA PELO COLÉGIO.**

### **MATERIAIS EM DESUSO QUE PODEM SER COLETADOS PELA FAMÍLIA DO INFANTIL 2**

Com o intuito de educar para a consciência planetária, as crianças da Educação Infantil vivenciam situações de aprendizagem com materiais que não estão sendo utilizados, atribuindo-lhes novos significados. Sendo assim, sugerimos alguns materiais em desuso que podem ser coletados na família e enviados para a escola, devidamente **higienizados**:

Acessórios (bolsas, relógios, colares, chapéu, luvas, etc.). DENTRO DA CAIXA ORGANIZADORA
2 Caixas organizadoras 40X30x20 (dimensão aproximadamente). (1 COLOCAR FRALDAS E LENÇOS / ACOMODAR MATERIAL INDIVIDUALIZADO).
Utensílios domésticos não cortantes (panelas, potes, peneiras, coador, colheres, funil, escorredor de macarrão, escumadeira, etc...). DENTRO DA CAIXA ORGANIZADORA
Animais de borracha diversos (não enviar muito pequenos para a segurança da criança). DENTRO DA CAIXA ORGANIZADORA
Equipamentos eletrônicos (teclado de computador, mouse, telefone antigo, celular, calculadoras, etc.). DENTRO DA CAIXA ORGANIZADORA
Adereços (perucas, máscaras, óculos, plumas etc.). DENTRO DA CAIXA ORGANIZADORA

01 cavalinho upa upa (plástico).
02 vidros de esmaltes. DENTRO DA CAIXA ORGANIZADORA
Plástico bolha. DENTRO DA CAIXA ORGANIZADORA
Argola de plástico (tamanho e espessura a escolha da família). DENTRO DA CAIXA ORGANIZADORA
02 Cadarços. DENTRO DA CAIXA ORGANIZADORA
01 Rolo de papel alumínio qualquer tamanho.
02 CDS.
1 zíper.
Fitas em diferentes espessuras.
Bacia (TAMANHO A ESCOLHA DA FAMÍLIA).
Carreteis vazios de linha. DENTRO DA CAIXA ORGANIZADORA
Bandejas de isopor.
Embalagens vazias de hidratantes, shampoos, amaciantes, bebidas de 200ml.
01 Bambolê.
01 Fantasia. DENTRO DA CAIXA ORGANIZADORA
Fita de cetim.
01 toalha de rosto com nome da criança (Deixar na mochila).
01 Bandeja de gelo para mistura de tintas e seleção de materiais.
05 Caixas de lenços de papel.

**Observações:**

- Escolher no mínimo um item de cada linha sugerido acima para compor a lista de materiais.
- No decorrer do ano letivo, a professora poderá sugerir a coleta de alguns materiais em desuso, para o desenvolvimento de situações de aprendizagem específicas de sua turma.
- **Todos os materiais em desuso deverão devidamente higienizados.**